

Mobile



Learning

by Marco Bento

Tutorial Padlet



Aprender com dispositivos móveis – Mobile Learning
em cenários de Flipped Learning e Gamification

Formador Marco Bento



Mobile



Learning

by Marco Bento

Onde?

<http://padlet.com>

O que é?

- O Padlet é uma plataforma colaborativa online. É como um quadro de ideias que pode ser partilhado online com quem quisermos!
- Podem constar no Padlet quaisquer tipo de conteúdos: documentos, vídeos, mensagens de texto, fotografias...
- Podemos ter diversos Padlets, um para cada projecto/ideia em que estejamos a trabalhar.
- Distinguindo um Padlet dos conteúdos que este pode conter, as partilhas podem ser definidas da seguinte forma:
Padlet: Acesso público, privado e protegido por palavra-passe!
Conteúdos do Padlet: Diferentes tipos de acesso para os participantes: leitura, escrita, administrador ou mediador!

Aprender com dispositivos móveis – Mobile Learning
em cenários de Flipped Learning e Gamification

Formador Marco Bento



Mobile



Learning

by Marco Bento

Criar uma conta?

1. Aceder a www.padlet.com ou descarregue a aplicação das lojas Android ou iOS
2. Selecionar a opção “Registre-se” clicando em “FAÇA LOGIN”



3. Surgem 3 opções de registo:

- a. Através do Google
- b. Através do Facebook
- c. Através de email e password

Aprender com dispositivos móveis – Mobile Learning
em cenários de Flipped Learning e Gamification

Formador Marco Bento



Mobile



Learning

by Marco Bento

Registrar por Padlet

Registre-se com o Google

Registre-se com o Facebook

E-mail

Senha

Eu sou lindo(a) Registre-se

a) Através do Google

Se é um utilizador Google, ou seja, se tem um email da Google, já tem uma conta Google+. Bastará seleccionar a opção “Registre-se com o Google” e seguir os passos de instalação que surgem no écran.

b) Através do Facebook

Se é um utilizador do Facebook, e caso pretenda utilizar esta opção, seleccione “Registre-se com o Facebook” e seguir os passos de instalação que surgem no écran.

c) Através de email

Para tal, basta colocar o seu endereço de email no campo “E-mail” e escolher uma palavra-passe no campo “Senha” e seleccionar a opção “Registre-se”.

Aprender com dispositivos móveis – Mobile Learning
em cenários de Flipped Learning e Gamification

Formador Marco Bento



Mobile



Learning

by Marco Bento



Success takes time, but not much. Take our 55-second tour.

Where are you using Padlet?



Home



School



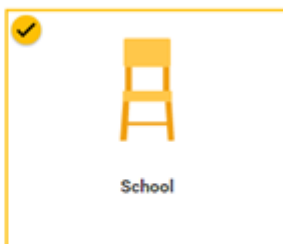
Office

Para o âmbito deste tutorial, vamos exemplificar com a opção Escola, "School". O écran altera-se e surge a opção "NEXT: HOW TO USE"

Where are you using Padlet?



Home



School



Office

NEXT: HOW TO USE

Aprender com dispositivos móveis – Mobile Learning
em cenários de Flipped Learning e Gamification

Formador Marco Bento



Mobile



Learning

by Marco Bento

Após clicar na opção do ponto anterior, um novo écran surge, é aqui que personalizamos um nome amigável, pelo qual quer ser identificado, bem como uma área de introdução de um pequeno texto para a biografia.

Make your profile as unique as you are.

Name
Your name

Bio
Add a short bio and let your personality shine.

NEXT: INVITE OTHERS

Depois de preencher os campos descritos tem duas opções:

1. Deseja partilhar o Padlet com outros utilizadores?
2. Passar o passo da partilha e começar a utilizar. Poderá partilhar o Padlet mais tarde.

Aprender com dispositivos móveis – Mobile Learning
em cenários de Flipped Learning e Gamification

Formador Marco Bento



Mobile



Learning

by Marco Bento

Se não pretender adicionar já as pessoas com quem quer partilhar o Padlet, seleccione a opção "SKIP".



SKIP

Make your profile as unique as you are.



Name

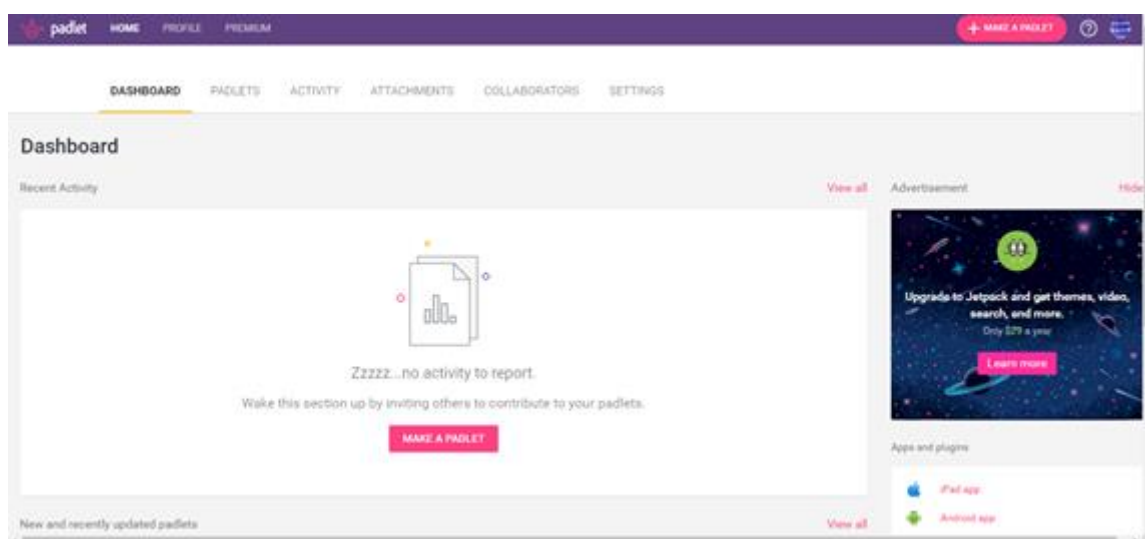
Your name

Bio

Mini Bio de teste do meu Padlet!

NEXT: INVITE OTHERS

O Padlet apresenta o seguinte aspeto no écran inicial:



Aprender com dispositivos móveis – Mobile Learning
em cenários de Flipped Learning e Gamification

Formador Marco Bento



Mobile



Learning

by Marco Bento

DASHBOARD

PADLETS

ACTIVITY

ATTACHMENTS

COLLABORATORS

SETTINGS

Dashboard

Nesta opção do menu, é a opção que aparece inicialmente quando efetuamos o login, surge o resumo de os nossos Padlets.

Padlets

É nesta opção que criamos os diversos “Padlets” ou “Quadros Brancos” para cada projeto em que queremos trabalhar e colaborar. Devemos criar um Padlet por cada projeto.

Em cada Padlet podemos adicionar qualquer conteúdo e partilhá-lo com quem quisermos!

Activity

Nesta opção, surgem as atividades efetuadas nos Padlets, por exemplo, se foi colocada uma imagem, se foi consultada, se foi alterada, ...

Attachments

São os anexos que existem nos nossos Padlets. Pode ser ficheiros ou links para outros sítios.

Collaborators

A lista das pessoas que colaboram nos nossos Padlets.

Aprender com dispositivos móveis – Mobile Learning
em cenários de Flipped Learning e Gamification

Formador Marco Bento



Mobile




Learning

by Marco Bento

Settings

Settings / Basic Info

Avatar



Name

Xano

Email

acarvalho06@gmail.com

Your email will never be publicly displayed.

Username

acarvalho06

Your profile url is <http://padlet.com/acarvalho06>

About

Mini Bio de teste do meu Padlet!

140 characters or less. Will be visible on your profile.

Language

English (US)

Interested in helping translate Padlet? Check out the [Translation Center](#)

Teacher?

UPDATE **CANCEL**

Aprender com dispositivos móveis – Mobile Learning
em cenários de Flipped Learning e Gamification

Formador Marco Bento




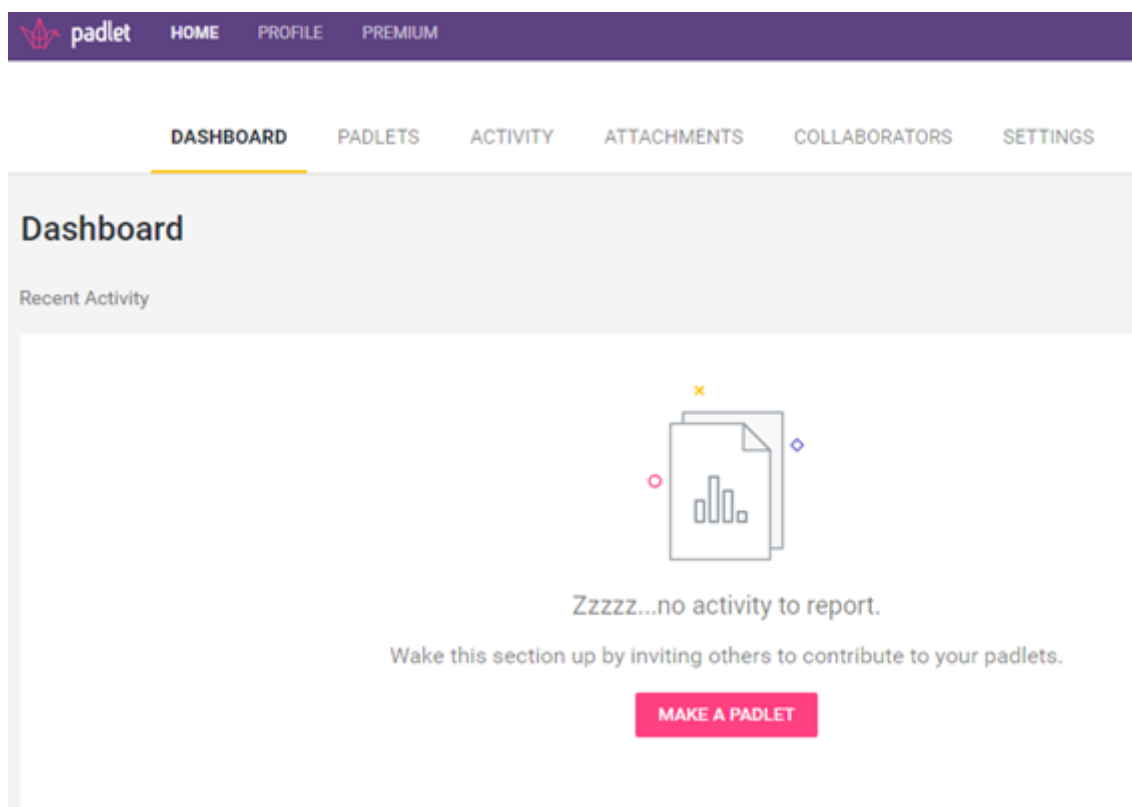
Mobile



Learning

by Marco Bento

No menu, em “DASHBOARD”, clique na opção “MAKE A PADLET”



Selecionar o tipo de Padlet: Grelha, Grade, Colunas,...

Aprender com dispositivos móveis – Mobile Learning
em cenários de Flipped Learning e Gamification

Formador Marco Bento



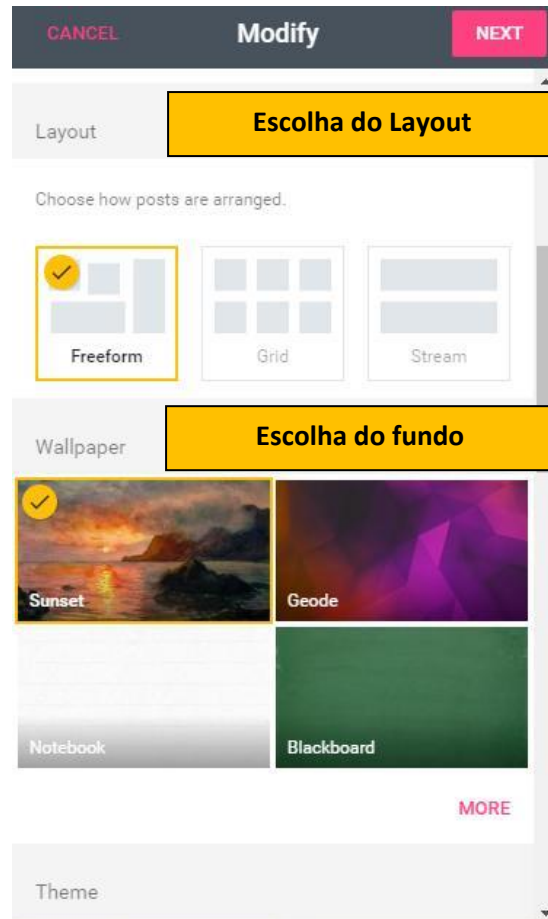
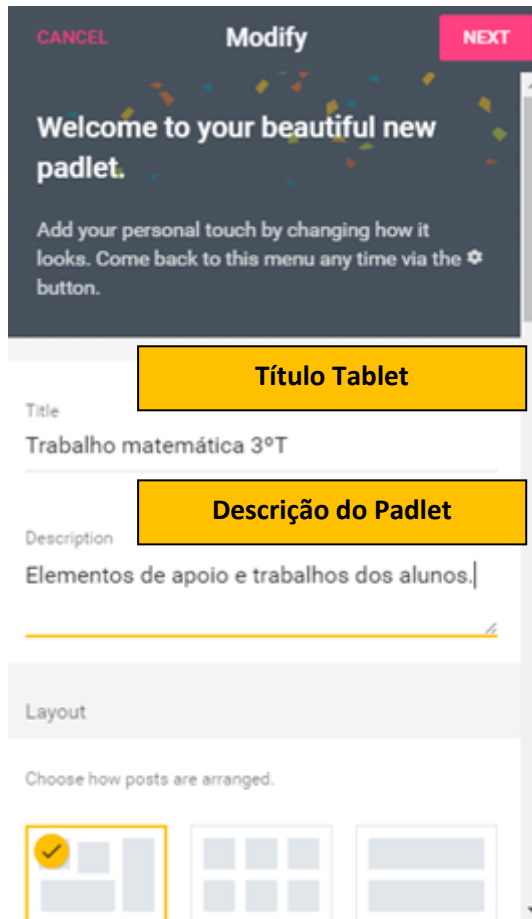
Mobile



Learning

by Marco Bento

Personalizar o Padlet



Aprender com dispositivos móveis – Mobile Learning
em cenários de Flipped Learning e Gamification

Formador Marco Bento



Mobile



Learning

by Marco Bento

CANCEL **Modify** **NEXT**

MORE

Theme

Themes are available only for our premium users.

VIEW PREMIUM PLANS

Icon

Symbolize what this padlet is about.

Escolha do ícone predefinido

MORE

**MORE: seleccionar ícone /
imagem do seu dispositivo**

CANCEL **Modify** **NEXT**

Posting

Attribution
Display author name above each post.

Comments
Allow viewers to comment on posts.
**Note: Turning OFF disables new comments.
Existing comments stay put.**

**Permissão de comentários de
utilizadores em qualquer post**

Tags

Make the padlet easier to search for.

alunos matematica 3º T

Letters and numbers only. Up to 15 characters.

Address

Personalizar o endereço

https://padlet.com/acarvalho06/
m3t

Letters, numbers and underscore (_) only. Up to 50 characters.

Aprender com dispositivos móveis – Mobile Learning
em cenários de Flipped Learning e Gamification

Formador Marco Bento

